



REGISTRE SEU MAPA MENTAL, ANOTE ELEMENTOS DE DESTAQUE, PONTOS DAS SENSACIONES QUE CHAMARAM MAIS ATENÇÃO E LEMBRE-SE DE ASSINALAR O QUE ENCONTRAR NO PERCURSO NO CHECK LIST DO BONDE A PÉ. INDIQUE FLUXOS DE VEÍCULOS E PEDESTRES CONFORME LEGENDA E SE ACHAR IMPORTANTE REALIZAR CONTAGEM, INDICAR LOCAL NO MAPA E TIPO DE CONTAGEM.

CHECK LIST DO BONDE

- Poste Iluminação
- Poste de eletricidade
- Sinalização das ruas
- Sinalização do tráfego
- Aterramento de fios
- Fachada Ativa
- Faixa de ônibus
- Ciclovias / ciclofaixas
- Estacionamento
- Canteiro Central
- Abrigos de ônibus
- Abrigos de taxi
- Balizadores
- Bancos
- Bituqueira / Cinzeiro
- Caixas de correio
- Lixeiras
- Telefone público / Orelhão
- Tótem (placa propaganda)
- Vasos e floreiras
- Mobiliário improvisado
- Outros: \_\_\_\_\_

Legenda fluxos  
 ←→ Alto fluxo  
 ↔ Médio fluxo  
 ←.....→ Baixo fluxo

LOCAL \_\_\_\_\_  
 HORA \_\_\_\_\_  
 QUANT. \_\_\_\_\_

LOCAL \_\_\_\_\_  
 HORA \_\_\_\_\_  
 QUANT. \_\_\_\_\_

LOCAL \_\_\_\_\_  
 HORA \_\_\_\_\_  
 QUANT. \_\_\_\_\_

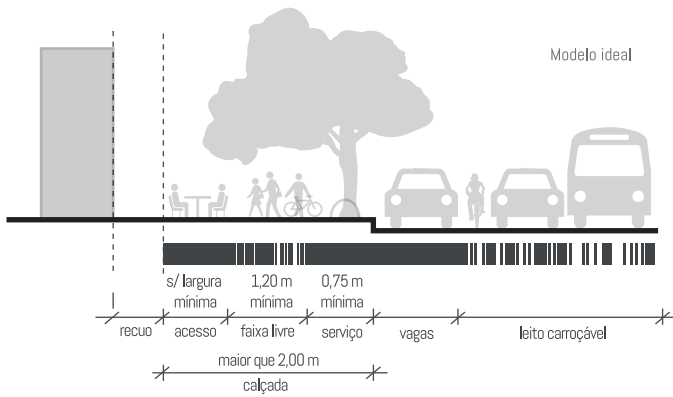
LOCAL \_\_\_\_\_  
 HORA \_\_\_\_\_  
 QUANT. \_\_\_\_\_

LOCAL \_\_\_\_\_  
 HORA \_\_\_\_\_  
 QUANT. \_\_\_\_\_

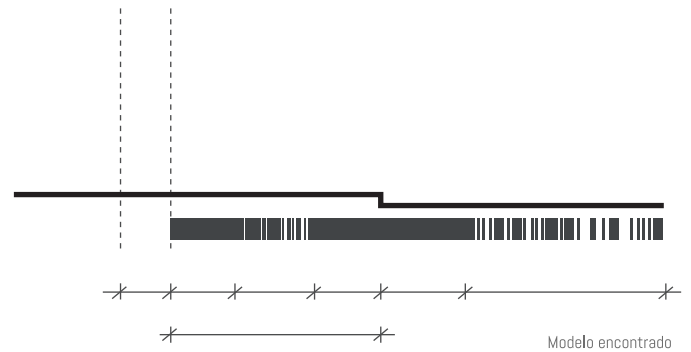
LOCAL \_\_\_\_\_  
 HORA \_\_\_\_\_  
 QUANT. \_\_\_\_\_

ESSA CALÇADA É CILADA?

FAÇA A ANÁLISE DA CALÇADA MAIS CARACTERÍSTICA DO PERCURSO DO BONDE A PÉ



Legenda  
 Trecho de permanência  
 Trecho de passagem



Decreto Municipal 45.904/2006 – Passeio Livre

Institui a padronização dos passeios públicos do município de São Paulo. O passeio é composto pelos seguintes elementos: guias e sarjetas; faixa de serviço; faixa livre; faixa de acesso; e esquina, incluindo a área de intervisibilidade.

Pelo art. 9º, a faixa livre é a área destinada exclusivamente à livre circulação de pedestres, deve ser desprovida de obstáculos, equipamentos urbanos ou de infra-estrutura, mobiliário, vegetação, floreiras, rebaixamento de guias para acesso de veículos ou qualquer outro tipo de interferência permanente ou temporária e deve possuir largura mínima de 1,20m

Lei Federal de Inclusão da pessoa com Deficiência LBI - LEI Nº 13.146, DE 6 DE JULHO DE 2015

Assegura e a promove, em condições de igualdade, o exercício dos direitos e das liberdades fundamentais por pessoa com deficiência, visando à sua inclusão social e cidadania.

O direito ao transporte e à mobilidade da pessoa com deficiência ou com mobilidade reduzida será assegurado em igualdade de oportunidades por meio de identificação e de eliminação de todos os obstáculos e barreiras ao seu acesso.

Exige o poder público garanta que todos os espaços públicos destinados à mobilidade, dentre eles as calçadas, sejam inclusivas e acessíveis.



INDIQUE AS INFORMAÇÕES DO DIA DO BONDE A PÉ

NOME: \_\_\_\_\_  
 LOCAL: \_\_\_\_\_  
 CLIMA:

DATA: \_\_\_\_ / \_\_\_\_ / \_\_\_\_  
 HORÁRIO: \_\_\_\_\_

QUALIDADE DO AR

USE OS APLICATIVOS AIR QUALITY PARA AVALIAR A QUALIDADE DO AR.

Temp. Méd. \_\_\_\_\_  
 Úmid. \_\_\_\_\_  
 Nível pol. \_\_\_\_\_  
 PM10 \_\_\_\_\_  
 PM25 \_\_\_\_\_

PEDÔMETRO

LOCAL 01: \_\_\_\_\_  
 LOCAL 02: \_\_\_\_\_  
 LOCAL 03: \_\_\_\_\_

	LOCAL 01:	LOCAL 02:	LOCAL 03:
No. passos	_____	_____	_____
Calorias	_____	_____	_____
KM	_____	_____	_____

OBS: \_\_\_\_\_





**CHEIROS**  
MARQUE OS CHEIROS QUE SENTIU



**SONS**  
MARQUE OS SONS QUE OUVIU



**VOLUME DO SOM**


COM O AUXÍLIO DE APLICATIVOS, REGISTRE O VOLUME DO SOM DOS LUGARES QUE CHAMARAM MAIOR ATENÇÃO. LEMBRE-SE DE MARCAR O LOCAL PARA O RANCKING.



Mín. \_\_\_\_\_ LOCAL \_\_\_\_\_  
 Méd. \_\_\_\_\_ LOCAL \_\_\_\_\_  
 Máx. \_\_\_\_\_ LOCAL \_\_\_\_\_



**VEGETAÇÃO**  
ASSINALE AS VEGETAÇÕES E VEGETAÇÕES QUE ENCONTROU



**RUA PRA BRINCAR**  
ASSINALE SE ENCONTRARAM CRIANÇAS BRINCANDO NA RUA



**ACESSÍVEL**  
ASSINALE SE O PERCURSO É ACESSÍVEL PARA TODOS



**O PREFERENCIAL, É O PEDESTRE!**

ANALISE ATÉ TRÊS TRAVESSIAS DO BONDE A PÉ

**TEMPOS DE SEMÁFORO (Pedestre)**

	Trav. 01	Trav. 02	Trav. 03
Fase verde	_____	_____	_____
Fase piscante	_____	_____	_____
Fase vermelho	_____	_____	_____
Trav. 01			
Trav. 02			
Trav. 03			

**CARACTERÍSTICAS E ELEMENTOS**

	Travessias: 01	02	03
Faixa de pedestre	<input type="checkbox"/>	<input type="checkbox"/>	<input type="checkbox"/>
Rebaixamento de guias	<input type="checkbox"/>	<input type="checkbox"/>	<input type="checkbox"/>
Travessia elevada	<input type="checkbox"/>	<input type="checkbox"/>	<input type="checkbox"/>
Aproximação das esquinas	<input type="checkbox"/>	<input type="checkbox"/>	<input type="checkbox"/>
Canteiro central	<input type="checkbox"/>	<input type="checkbox"/>	<input type="checkbox"/>
Semáforo para pedestres	<input type="checkbox"/>	<input type="checkbox"/>	<input type="checkbox"/>
Semáforo para veículos	<input type="checkbox"/>	<input type="checkbox"/>	<input type="checkbox"/>
Piso tátil	<input type="checkbox"/>	<input type="checkbox"/>	<input type="checkbox"/>
Sinalização sonora	<input type="checkbox"/>	<input type="checkbox"/>	<input type="checkbox"/>

OBSERVAÇÕES:

\_\_\_\_\_  
 \_\_\_\_\_  
 \_\_\_\_\_



**TEXTURA**  
REGISTRE UMA MARCA DA CIDADE



**CENA DA CIDADE**  
DESENHE UMA CENA DO BONDE A PÉ

COLE ALGO AQUI

